

Житлова:

- **вторинний ринок**

ЗВІТ
про результати
аналітичного
дослідження
цінових показників
нерухомості
Центрального регіону

ІІ квартал
2012 року

ЗМІСТ

1. Ринок нерухомості м. Києва	3
2. Ринок нерухомості м. Вінниці	4
3. Ринок нерухомості м. Житомира	4
4. Ринок нерухомості м. Черкаси	5
5. Ринок нерухомості м. Кіровограда	6

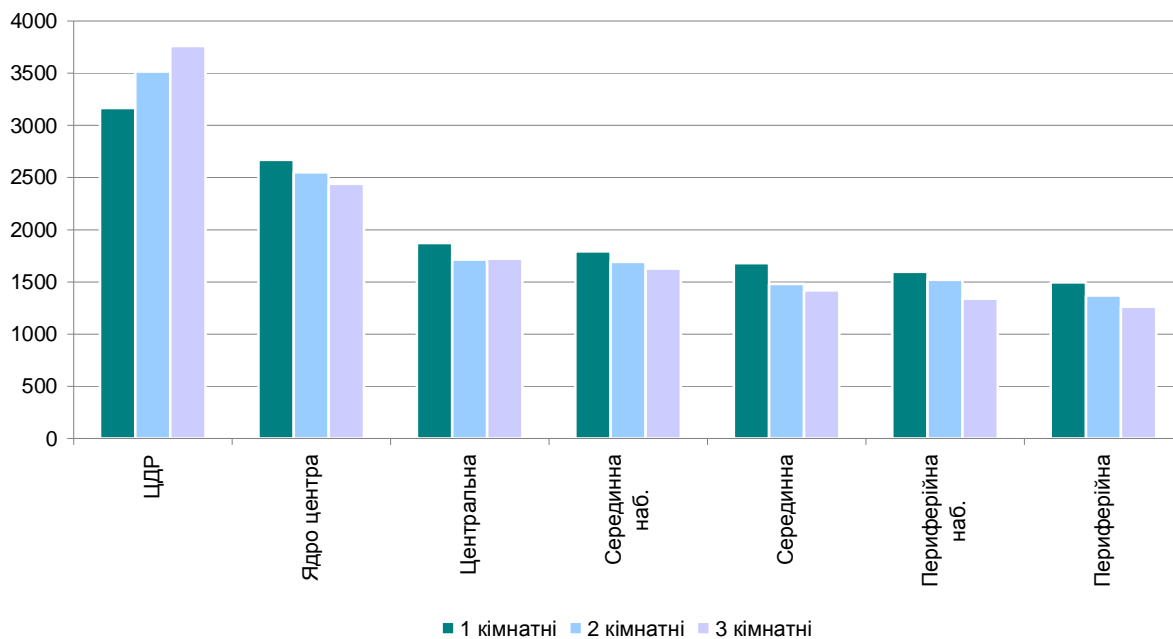
1. РИНОК НЕРУХОМОСТІ М. КИЄВА

ВТОРИННИЙ РИНОК ЖИТЛА

Таб. 1. Середні ціни на квартири вторинного ринку м. Києва станом на 06.2012 р., дол. /м кв.

Зона міста	1 кімнатні	2 кімнатні	3 кімнатні	середнє
ЦДР	3165	3515	3760	3450
Ядро центра	2670	2550	2440	2550
Центральна	1873	1712	1724	1770
Серединна наб.	1793	1691	1628	1704
Серединна	1681	1480	1420	1525
Периферійна наб.	1598	1521	1340	1486
Периферійна	1495	1369	1263	1373

Середні ціни на квартири вторинного ринку м. Києва станом на 06.2012 р., дол. /м кв.



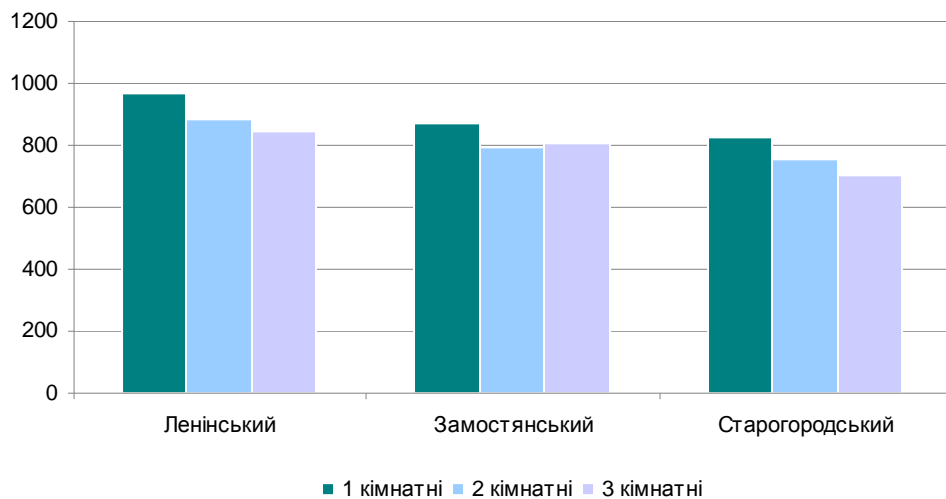
2. РИНОК НЕРУХОМОСТІ М. ВІННИЦІ

ВТОРИННИЙ РИНОК ЖИТЛА

Таб. 1. Середні ціни на квартири вторинного ринку м. Вінниці станом на 06.2012 р., дол./м кв.

Район міста	1 кімнатні	2 кімнатні	3 кімнатні	середнє
Ленінський	967	887	844	899
Замостянський	873	795	805	824
Старогородський	828	758	703	763

Середні ціни на квартири вторинного ринку м. Вінниці станом на 06.2012 р., дол. /м кв.



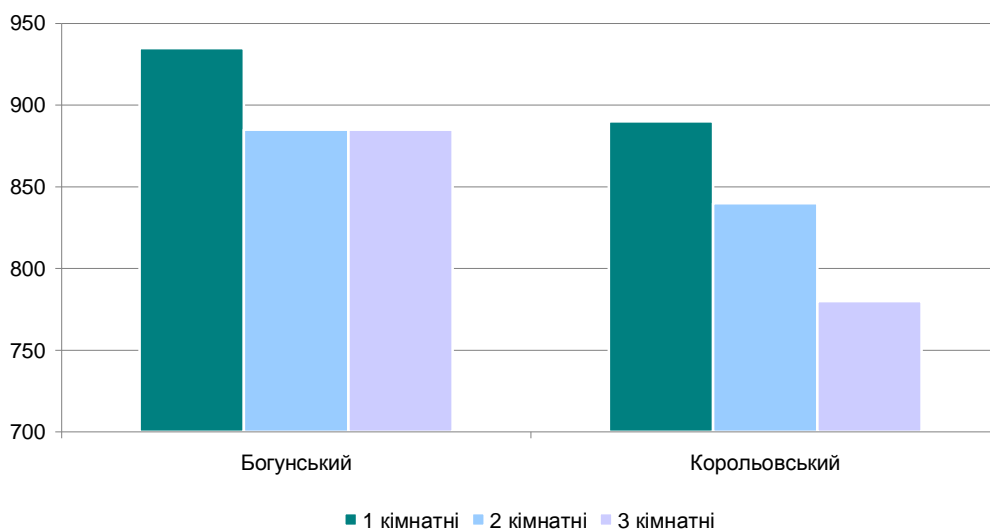
3. РИНОК НЕРУХОМОСТІ М. ЖИТОМИР

ВТОРИННИЙ РИНОК ЖИТЛА

Таб. 1. Середні ціни на квартири вторинного ринку м. Житомир станом на 06.2012., дол./м кв.

Район міста	1 кімнатні	2 кімнатні	3 кімнатні	середнє
Богунський	935	885	885	902
Корольовський	890	840	780	837

Середні ціни на квартири вторинного ринку м. Житомир станом на 06.2012 р., дол. /м кв.



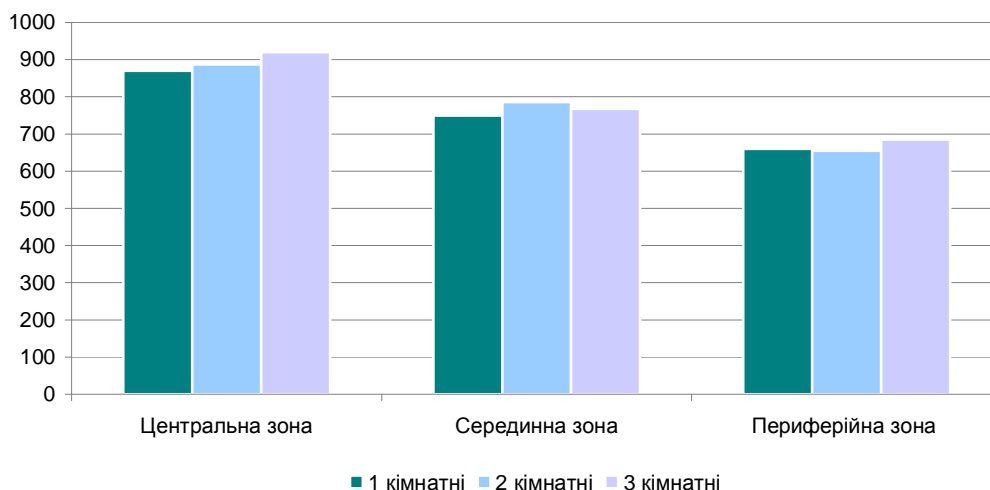
4. РИНОК НЕРУХОМОСТІ М. ЧЕРКАСИ

ВТОРИННИЙ РИНОК ЖИТЛА

Таб. 1. Середні ціни на квартири вторинного ринку м. Черкаси станом на 06.2012 р., дол. /м кв.

Район міста	1 кімнатні	2 кімнатні	3 кімнатні	середнє
Центральна зона	870	887	920	892
Серединна зона (мікрорайони З/Д, Митниця, 700річчя, ПЗР)	750	786	768	768
Периферійна зона (мікрорайони Луначарського, р-н "Д", Хімселище, Дахнівка)	660	655	685	667

Середні ціни на квартири вторинного ринку м. Черкаси станом на 06.2012 р., дол. /м кв.



5. РИНОК НЕРУХОМОСТІ М. КІРОВОГРАД

ВТОРИННИЙ РИНОК ЖИТЛА

Таб. 1. Середні ціни на квартири вторинного ринку м. Кіровограда станом на 06.2012., дол./м кв.

Район міста	1 кімнатні	2 кімнатні	3 кімнатні	середнє
Центральний	713	792	753	753
Серединний	655	653	598	635
Периферійний	570	513	546	543

Середні ціни на квартири вторинного ринку м. Кіровограда станом на 06.2012 р., дол. /м кв.

